

HANDLEIDING REGISTRATIE SPEELPLEIN DE SUIKERSPIN



STAP 1

- Ga naar www.suikerspin.be, doorklikken naar het ABC van de Suikerspin, klik de registratie link aan.
- Je komt terecht op het startscherm, vul alle velden in/ of lees je EID kaart in. De velden met een * zijn verplicht.
- Klik op volgende na invullen

Online Registratie Persoonsgegevens

1. Persoonsgegevens 2. Gezinleden 3. Extra gegevens

Volgende

Gegevens Betaler

EID Inlezen

Naam *
Voornaam *
Geboortedatum * 20/11/2000
Geslacht: Man
Rijkregisternummer * Sub: 83.02.01.002-01
Nationaliteit: België
Geboorteland:
Taal: Nederlands
Straat *
Huisnummer *
Postcode *
Woonplaats *
Land: België
Email *
Gsm *

STAP 2

- Klik op 'kind' om je kind(-eren) toe te voegen
- Klik op 'ouder' om een tweede verantwoordelijke toe te voegen

Online registratie Gezinsleden

1. Persoonsgegevens 2. Gezinsleden 3. Extra gegevens

Vorige Volgende

Gezinsleden

+ Kind + Ouder

Relatie	Voornaam	Naam	Nationaliteit	Geslacht	Geboortedatum	Bijzondere nummer	Foto
<input checked="" type="checkbox"/>	Ouder		Belgie	Vrouw	-		

Wilt u uw gegevens op zelfformulieren automatisch laten aanvullen? Meer informatie over automatisch aanvullen

Ja Nee

STAP 3

- Vul hier je gegevens van je kind in, de velden met een * zijn verplicht
- Zo kun je elke kind 1 voor 1 registreren

Online registratie Kind

Naam * _____ Voornaam * _____

Gebortedatum * _____ Geslacht: Man

Nationaliteit: België

Foto's voor publiek gebruik: Ja Nee

Mag de opvang (s)tijd alleen verlaten: Ja

Mag de opvang enkel verlaten op:

Adhaalpersonen

+ Nieuw

Personen

Geen gegevens

Medische info

Specifieke zorgbehoefte

Zorgreden: _____

Goedkeuring zorg vanaf: _____ tot: _____

Medische info

Bijzonderheid

Medische info: _____

- Na registratie van je kinderen 'klik' je op volgende

Online registratie Gezinsleden

1. Persoongegevens 2. Gezinsleden 3. Extra gegevens

Vorige Volgende

Gezinsleden

+ Kind + Ouder

Relatie	Voornaam	Naam	Nationaliteit	Geslacht	Gebortedatum	Wijregistratienummer	Foto
Kind			Belgie	Man		-	
Ouder			Belgie	Vrouw			

Wilt u informatie over het systeem of de registratie? [Meer informatie over het systeem](#)

STAP 4

- Op het volgende scherm kun je de gezinssituatie specificeren en kun je ook de keuze maken om via domiciliëring te betalen.

1. Persoonsgegevens 2. Geinsleden 3. Extra gegevens

Volgde

Gescheiden gezin?

Domiciliëring: Ja Nee

Bevestig uw gegevens



- Gegevens in te vullen bij gescheiden ouders

1. Persoonsgegevens 2. Geinsleden 3. Extra gegevens

Volgde

Kinderopvang Ja (Uw dossier moet goedgekeurd worden)

Gescheiden gezin?

Kies uw kostenverdeling: 50/50 verdeling Week om week

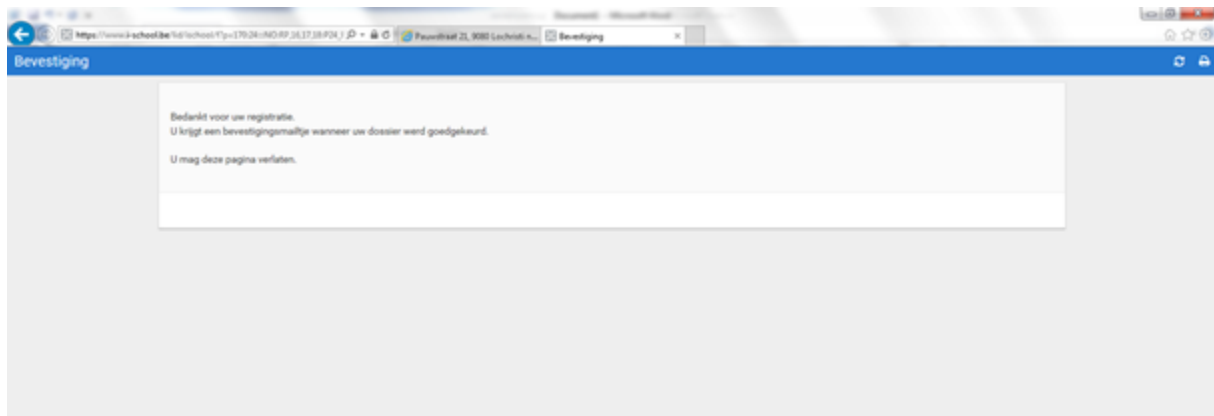
Domiciliëring: Ja Nee

Bevestig uw gegevens

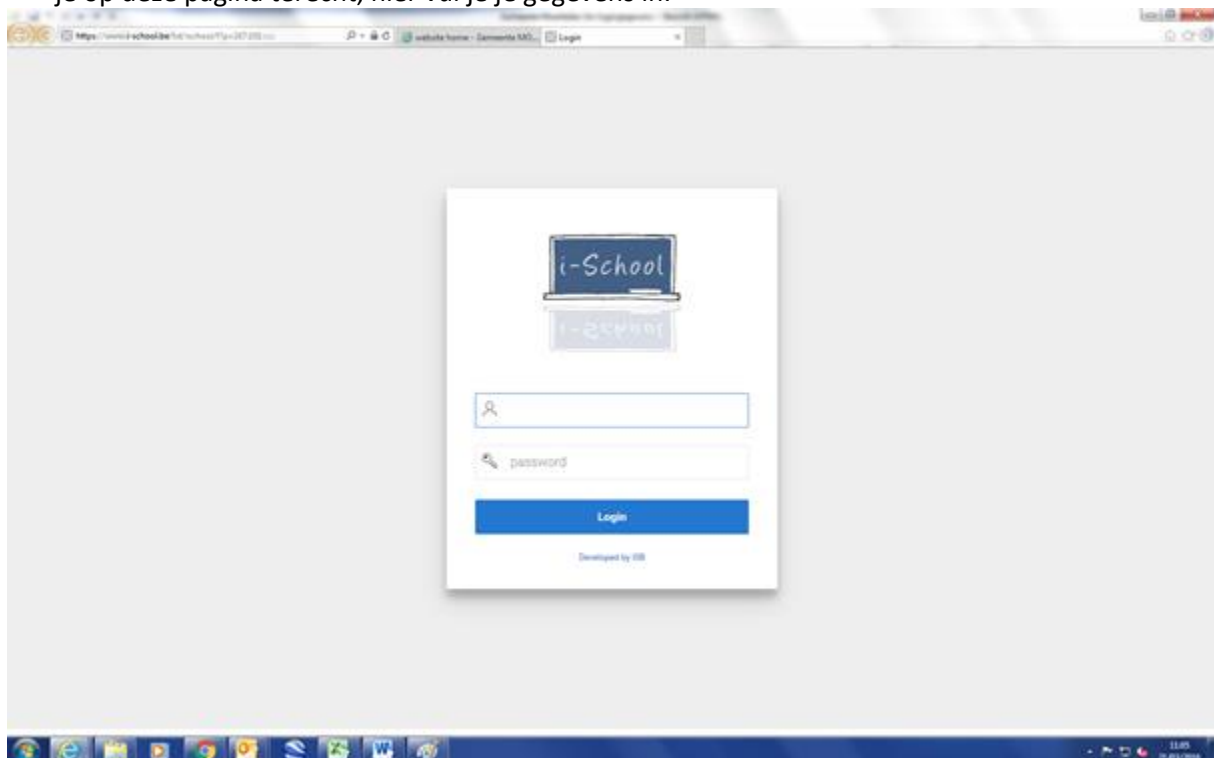


STAP 5

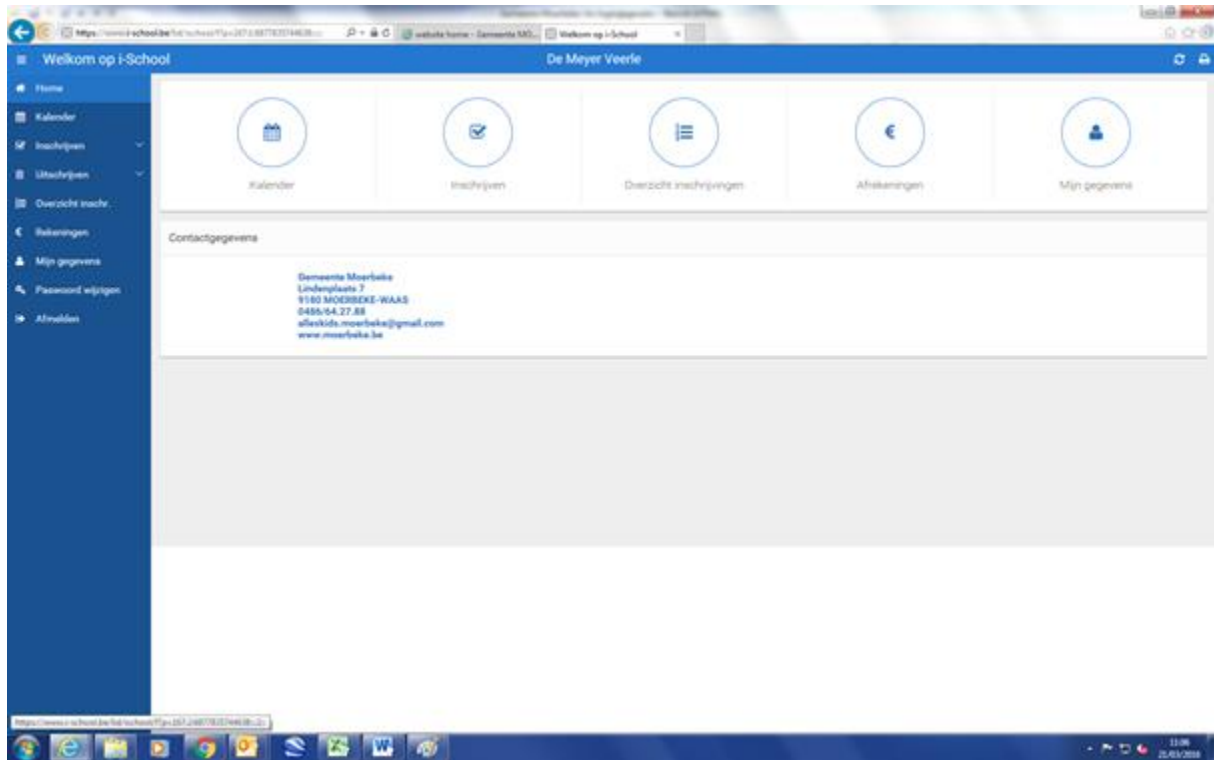
- Na registratie ziet u deze pagina, de gegevens worden goedgekeurd door de dienst en je ontvangt je inloggegevens.



- Na ontvangst van je inloggegevens, klik je door naar de website: www.i-school.be/login. En kom je op deze pagina terecht, hier vul je je gegevens in.



- Op deze pagina heb je een overzicht wat je kunt beheren.
 - Kalender raadplegen
 - Inschrijven voor een jeugdactiviteit (NIET van toepassing voor de Suikerspin)
 - Overzicht inschrijvingen
 - Overzicht rekeningen
 - Mijn gegevens raadplegen



LET OP! Voor Speelplein de Suikerspin dien je niet in te schrijven!